수강신청 사용자 매뉴얼 - 모바일

2016.01.28

건국대학교 글로컬캠퍼스

1. 시스템 개요 및 어플 설치

가. 시스템 개요

- **공지사항 :** 수강신청에 관련된 공지사항 제공
- **조회 :** 조회 기능만 가능, 개설강좌조회/수강바구니내역조회/수강신청내역조회/성적조회 제공
- **수강바구니** : 수강 희망하는 과목을 신청(인원제한 없음)
- **수강신청** : 본 수강신청으로 수강바구니, 개설과목의 정보를 통해 선착순으로 신청
- 학사일정에 따라 "평상시", "수강바구니신청", "수강신청" 기간으로 구분되며 해당 일정에 따라 아래와 같이 시스템의 기능 제공됩니다.

메뉴구성(제공)		평상시			수강바구니 신청기간			수강신청기간(정정,철회)		
		조회	저장	삭제	조회	**저장**	**삭제**	조회	**저장**	**삭제**
공지사항	공지사항	o			o			o		
조회	개설강좌조회 (Major/Course)	o			o			o		
	수강바구니 내역조회	o			o			o		
	수강신청 내역조회	o			o			o		
	성적조회	o			o			o		
수강바구니	강좌조회신청 (전공/과목)	o			o	**o**		o		
	과목번호 직접입력					**o**				
	수강바구니 조회/삭제	o			o		**o**	o		
수강신청	수강바구니 조회/신청							o	**o**	
	과목번호 직접입력								**o**	
	강좌조회신청 (전공/과목)							o	**o**	
	수강신청 조회/삭제							o		**o**
	시간표보기							o		

- [조회]메뉴에서는 조회만 가능, [수강바구니] 및 [수강신청]에서 저장, 조회, 삭제 가능
- 스마트폰 수강신청 앱을 통한 수강신청 종료 후 반드시 수강신청 내역을 확인하시기 바랍니다.

나. 시스템 환경

- **아이폰(아이패드), 안드로이드OS를 사용하는 폰 및 태블릿 PC**에서 이용이 가능합니다.
- 동일한 학번으로 동시에 두 군데 이상의 기기에서 로그인 했을 경우(웹,모바일 포함) **마지막으로 로그인 한 사용자만 사용 가능**합니다.(**인터넷과 스마트수강신청 동시사용 불가**)

다. 수강신청 앱 다운로드 및 설치 방법

- **앱스토어**를 통하여 설치하기(아이폰,아이패드)
- **Play스토어**를 통하여 설치하기(안드로이드)
  . "**건국대학교**"를 검색하여 "**건국대학교 글로컬캠퍼스 수강신청**"을 설치합니다.
  . 스토어에서 최신 버전 승인전에 설치한 어플은 최신 버전으로 업그레이드를 합니다. 이때 반드시 **확인**과 **설치**를 선택해서 최신 버전으로 유지를 해야 합니다.

2. 로그인 및 환경 설정

가. 로그인

▶실행

"스마트 수강신청" 어플을 실행

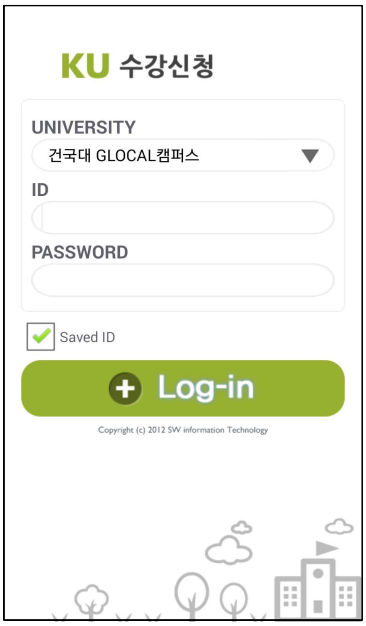

▶로그인

"ID, PASSWORD" 입력

"Saved ID" 체크박스 선택

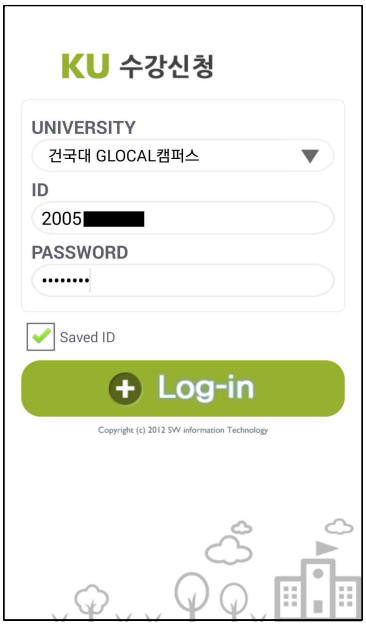

나. 메인 메뉴(공지사항 및 환경설정)

▶메인메뉴

수강신청 메인메뉴

▶공지사항

수강신청 관련 공지사항 확인

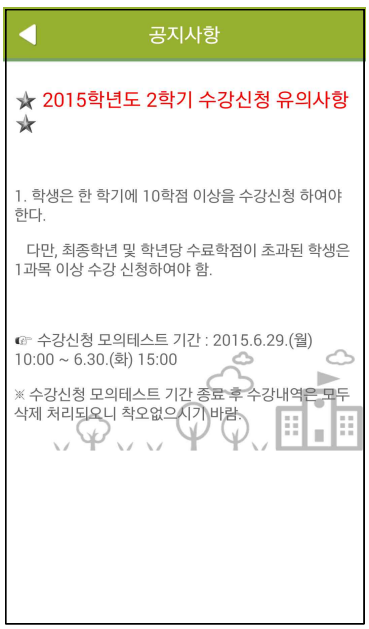

▶환경설정

메인메뉴 우측상단 "환경설정" 도구 선택

"버전확인, 로그아웃, 초기화, 세션관리"

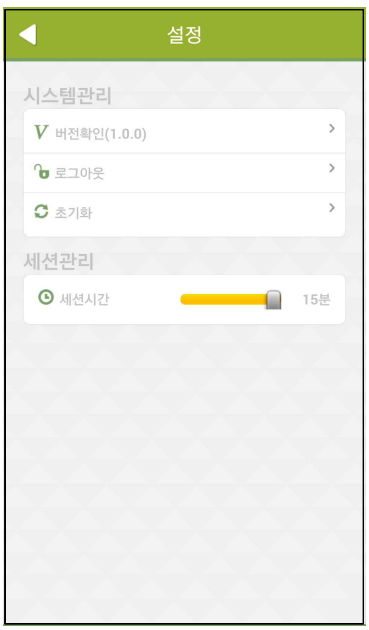

3. 조회

가.개설강좌 조회

- 개설강좌조회는 수강바구니신청 및 수강신청에서 동일하게 제공

구분	대분류	중분류	과목명
Major	카테고리조회	MY전공	과목세부정보
		선택교양(영역별)	과목세부정보
		필수교양(영역별)	과목세부정보
		교직	과목세부정보
		다/부전공	과목세부정보
		이러닝	과목세부정보
		자선	과목세부정보
	대학학과/학과/전공/학부		과목세부정보
Course	MY전공		과목세부정보
	선택교양(영역별)		과목세부정보
	필수교양(영역별)		과목세부정보
	교직		과목세부정보
	다/부전공		과목세부정보
	이러닝		과목세부정보
	자선		과목세부정보
	과목명(검색)		과목세부정보

나. 수강바구니 내역조회

▶수강바구니 내역조회

수강바구니 과목 세부 내역 조회(자동수강신청과 예비과목을 구분하여 표시)

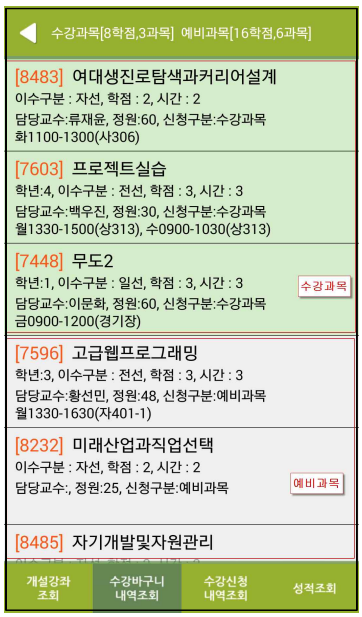

다. 수강신청 내역조회

▶수강신청 내역조회

수강신청 한 과목 세부 내역 조회

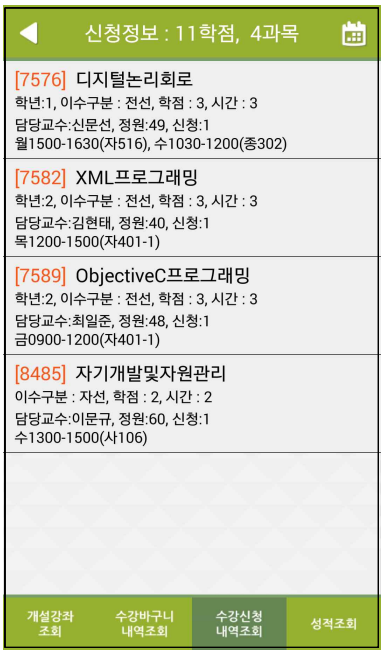

▶수강신청 시간표 조회

우측 상단 시간표조회 메뉴 선택



라. 성적조회

▶성적 조회

년도/학기별, 이수구분별, 금학기성적조회

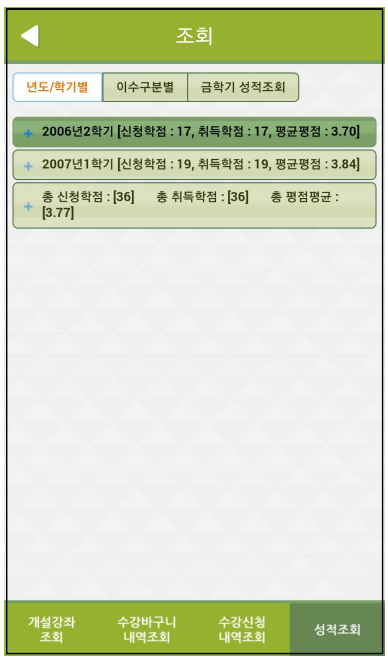

4. 조회

가. 강좌조회 신청

▶개설강좌 조회

▶강좌 조회후 선택 신청

나. 과목번호 입력 신청

▶과목번호 입력신청

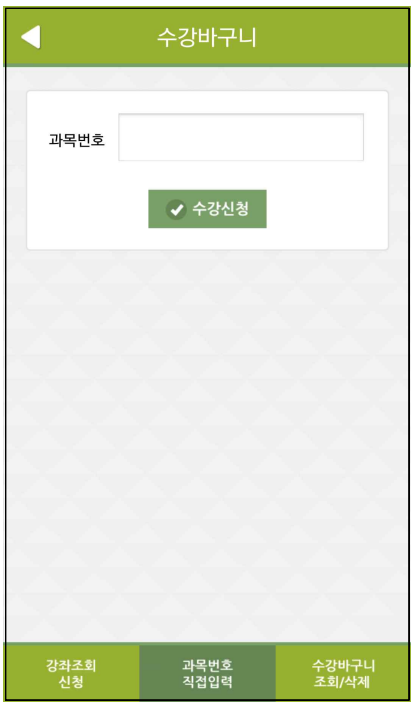

다. 수강바구니 조회/삭제

▶ 수강바구니 조회/삭제

5. 수강 신청

가. 수강바구니 내역에서 신청

▶ 수강바구니조회/신청

나. 과목번호 직접입력 신청

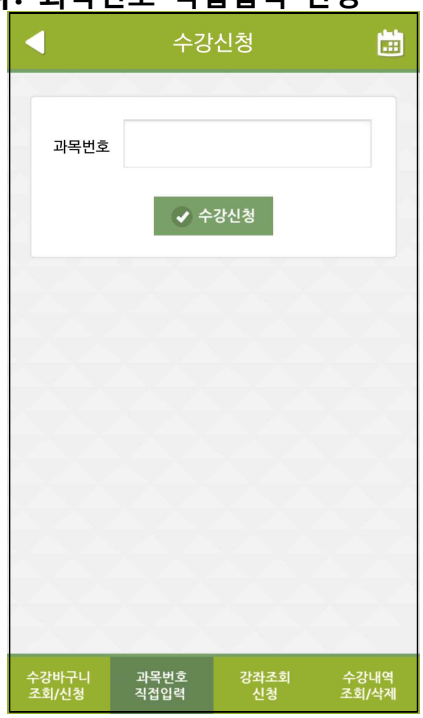

다. 강좌조회 신청

라. 수강내역 조회/삭제

▶수강내역 조회/삭제

▶시간표조회